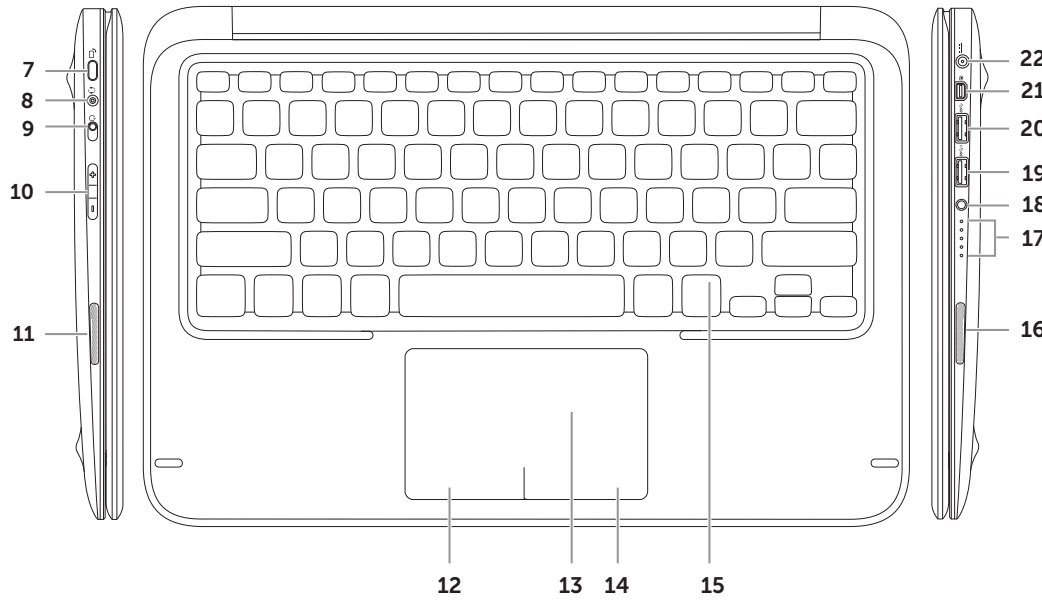
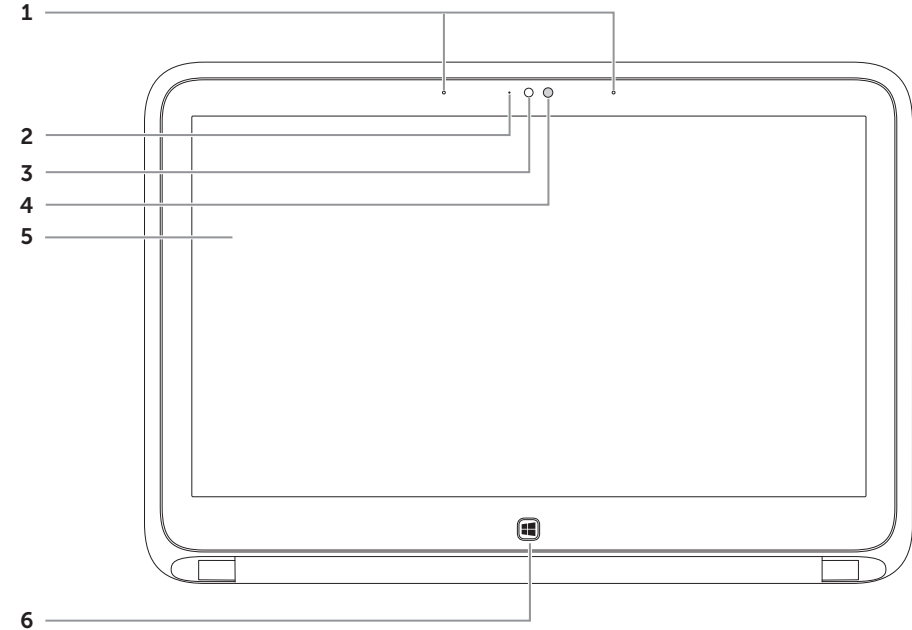


Computer Features

计算机功能 | 電腦功能 | コンピュータの外観 | 컴퓨터 구조



- | | | |
|------------------------------------|-------------------------------|----------------------------------|
| 1. Digital array microphones (2) | 9. Power switch | 18. Battery-status button |
| 2. Camera-status light | 10. Volume-control buttons | 19. USB 3.0 port with PowerShare |
| 3. Camera | 11. Left speaker | 20. USB 3.0 port |
| 4. Ambient-light sensor | 12. Left-click area | 21. Mini-DisplayPort |
| 5. Display | 13. Touchpad | 22. Power-adapter port |
| 6. Windows button | 14. Right-click area | |
| 7. Screen-rotation lock button | 15. Backlit keyboard | |
| 8. Headphone/Microphone-combo port | 16. Right speaker | |
| | 17. Battery-status lights (5) | |

- | | | |
|--------------------|------------------|---------------------------|
| 1. 数字阵列麦克风 (2个) | 10. 音量控制按钮 | 19. PowerShare USB 3.0 端口 |
| 2. 摄像头状态指示灯 | 11. 左侧扬声器 | 20. USB 3.0 端口 |
| 3. 摄像头 | 12. 左键单击区域 | 21. 小型 DisplayPort |
| 4. 环境光线传感器 | 13. 触摸板 | 22. 电源适配器端口 |
| 5. 显示屏 | 14. 右键单击区域 | |
| 6. Windows 按钮 | 15. 背光键盘 | |
| 7. 屏幕旋转锁定按钮 | 16. 右侧扬声器 | |
| 8. 耳机/麦克风 Combo 端口 | 17. 电池状态指示灯 (5个) | |
| 9. 电源开关 | 18. 电池状态按钮 | |

- | | | |
|-----------------|------------------|----------------------------|
| 1. 數位陣列麥克風 (2個) | 10. 音量控制按鈕 | 19. PowerShare USB 3.0 連接埠 |
| 2. 相機狀態指示燈 | 11. 左側喇叭 | 20. USB 3.0 連接埠 |
| 3. 相機 | 12. 左鍵單按區域 | 21. 迷你 DisplayPort |
| 4. 環境光線感應器 | 13. 觸控墊 | 22. 變壓器連接埠 |
| 5. 顯示幕 | 14. 右鍵單按區域 | |
| 6. Windows 按鈕 | 15. 背光鍵盤 | |
| 7. 螢幕旋轉鎖定按鈕 | 16. 右側喇叭 | |
| 8. 耳機/麥克風組合連接埠 | 17. 電池狀態指示燈 (5個) | |
| 9. 電源開關 | 18. 電池狀態按鈕 | |

- | | | |
|---------------------|----------------------|-------------------------------|
| 1. デジタルアレイマイク(2) | 10. ボリュームコントロールボタン | 19. PowerShare 付き USB 3.0 ポート |
| 2. カメラステータスライト | 11. 左スピーカー | 20. USB 3.0 ポート |
| 3. カメラ | 12. 左クリックエリア | 21. ミニディスプレイポート |
| 4. アンビエントライトセンサー | 13. タッチパッド | 22. 電源アダプタポート |
| 5. ディスプレイ | 14. 右クリックエリア | |
| 6. Windows ボタン | 15. バックライトキーボード | |
| 7. 画面ローテーションロックボタン | 16. 右スピーカー | |
| 8. ヘッドフォン/マイクコンボポート | 17. バッテリーステータスライト(5) | |
| 9. 電源スイッチ | 18. バッテリーステータスボタン | |

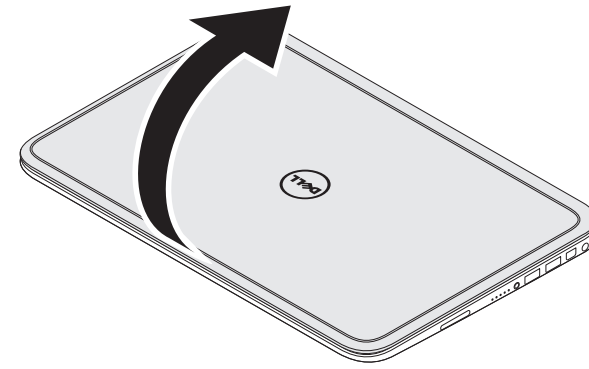
- | | | |
|--------------------|-------------------|---------------------------|
| 1. 디지털 어레이 마이크(2개) | 10. 볼륨 조절 단추 | 19. PowerShare USB 3.0 포트 |
| 2. 카메라 상태 표시등 | 11. 왼쪽 스피커 | 20. USB 3.0 포트 |
| 3. 카메라 | 12. 왼쪽 클릭 영역 | 21. 미니 디스플레이 포트 |
| 4. 주변광 센서 | 13. 터치패드 | 22. 전원 어댑터 포트 |
| 5. 디스플레이 | 14. 오른쪽 클릭 영역 | |
| 6. Windows 단추 | 15. 백라이트 키보드 | |
| 7. 화면 회전 잠금 단추 | 16. 오른쪽 스피커 | |
| 8. 헤드폰/마이크로폰 콤보 포트 | 17. 전지 상태 표시등(5개) | |
| 9. 전원 스위치 | 18. 전지 상태 단추 | |

Transform to a Tablet

转换为 Tablet | 轉換為 Tablet

タブレットに変換する | 태블릿으로 바꾸기

①



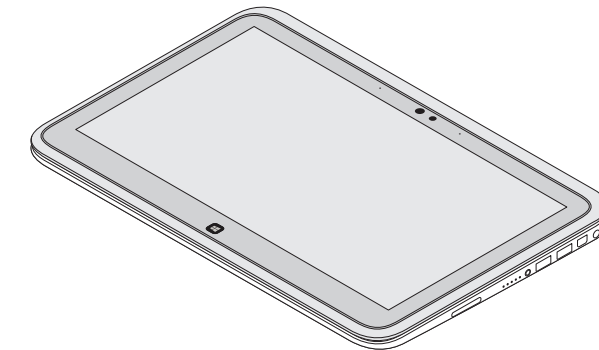
②



③



④



XPS

12

Quick Start Guide

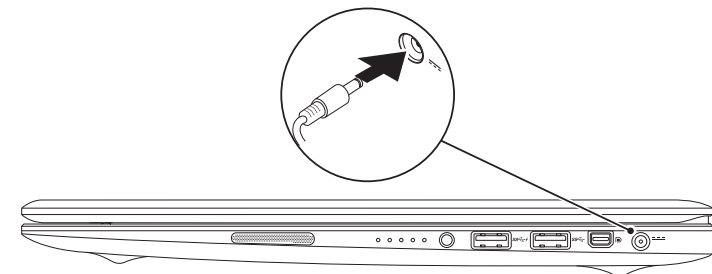
快速入门指南 | 快速入門指南
 퀵스타트 가이드 | 빠른 시작 안내서



1 Connect the power adapter

连接电源适配器 | 連接變壓器

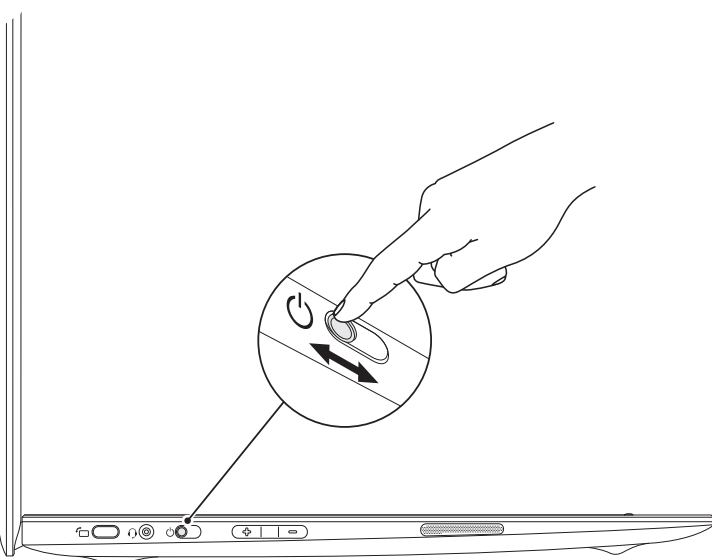
電源アダプタを接続する | 전원 어댑터 연결



2 Turn on your computer

打开计算机 | 打開電腦

コンピュータの電源を入れる | 컴퓨터 켜기



3 Complete Windows setup

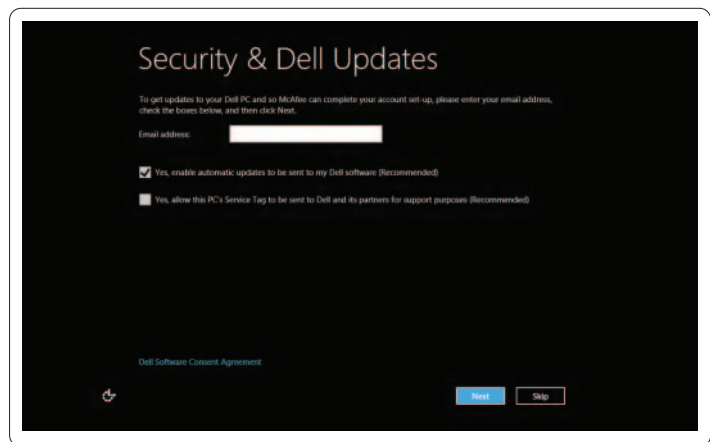
完成 Windows 安装 | 完成 Windows 安裝

Windows セットアップを完了する | Windows 설치 완료

Enable security

启用安全保护 | 啟用安全保護

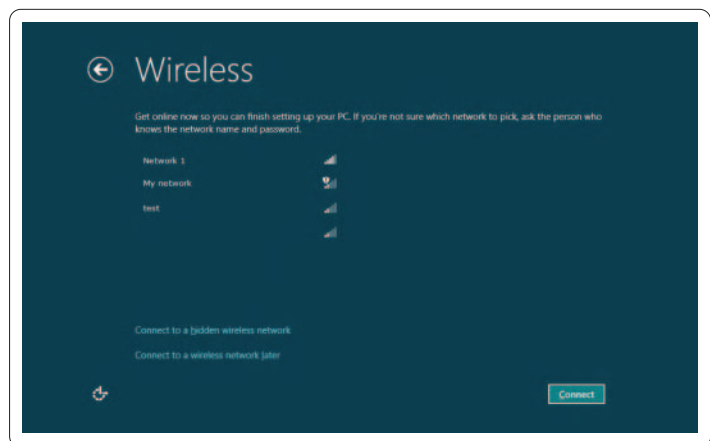
セキュリティを有効にする | 보안 활성화



Configure wireless (optional)

配置无线 (可选) | 設定無線 (可選)

ワイヤレスを設定する(オプション) | 무선 구성(선택 사항)



Windows 8

Tiles 平铺 | 並排顯示 | 타일 | 타일



Swipe or scroll to access more tiles

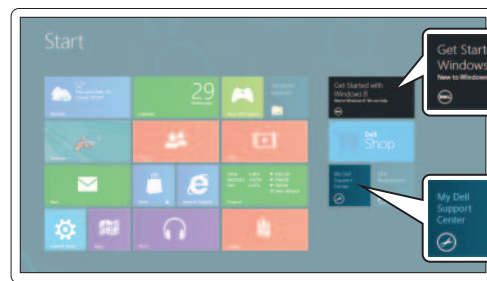
拨动或滚动以访问更多平铺

推動或捲動以存取更多並排顯示

스wipeまたはスクロールしてほかのタイルにアクセスする

더 많은 타일에 액세스하려면 살짝 밀거나 스크롤합니다

Resources 资源 | 資源 | 리소스 | 리소스



Getting started

使用入门

使用入門

はじめに

시작하기

My Dell Support Center

我的 Dell Support Center

我的 Dell Support Center

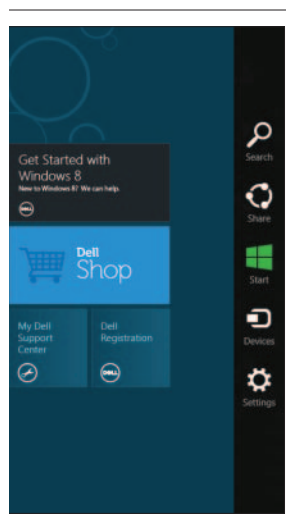
My Dell Support Center

전용 Dell 지원 센터

Charms sidebar

Charms 側栏 | Charms 資訊看板

차름사이드바 | 아이콘 사이드바



Swipe from right edge of the display

拨动显示器的右边缘

推動顯示器的右邊緣

ディスプレイの右端からスワイプする

디스플레이의 오른쪽 모서리에서 살짝 밀니다

Swipe from right edge of the touchpad

拨动触摸板的右边缘

推動觸控墊的右邊緣

タッチパッドの右端からスワイプする

터치패드의 오른쪽 모서리에서 살짝 밀니다

Point mouse to lower- or upper-right corner

将鼠标指向右下或右上角

將滑鼠指向右下或右上角

右下角または右上角をマウスでポイントする

마우스로 아래쪽 또는 오른쪽 위 모서리를 가리킵니다

Function Keys

功能键 | 功能鍵 | ファンクションキー | 기능 키

	Switch to external display	切換至外部显示器 切換至外部顯示器 외부 디스플레이로 전환
	Turn off/on wireless	关闭/打开无线 關閉/打開無線 와이레스를 오프/온にする 무선 끄기/켜기
	Show battery meter	显示电表表 顯示電池表 배터리미터를 표시하는 전지 측정기 표시
	Decrease brightness	減少亮度 減少亮度 輝度を下げる 밝기 낮추기
	Increase brightness	增加亮度 增加亮度 輝度を上げる 밝기 높이기
	Toggle keyboard backlight	切换键盘背景光 切換鍵盤背光 키보드 백라이트를切り替える 키보드 백라이트 켜기/끄기
	Play previous track or chapter	播放上一曲目或章节 播放上一曲目或章節 前のトラックまたはチャプタを再生する 이전 트랙 또는 챕터 재생
	Play/pause	播放/暂停 播放/暫停 再生 / 일시 중지 재생/일시 중지
	Play next track or chapter	播放下一曲目或章节 播放下一曲目或章節 次のトラックまたはチャプタを再生する 다음 트랙 또는 챕터 재생
	Decrease volume level	减小音量级别 減小音量級別 볼륨레벨을下げる 볼륨 레벨 낮추기
	Increase volume level	增大音量级别 增大音量級別 볼륨레벨을上げる 볼륨 레벨 높이기
	Mute audio	使音频静音 使音訊靜音 오디오를 뮤트하는 오디오 음소거

Contacting Dell

To contact Dell for sales, technical support, or customer service issues, go to dell.com/ContactDell

与 Dell 联络

如果因为销售、技术支持或客户服务问题联络 Dell，请转至 dell.com/ContactDell

與Dell公司聯絡

若因銷售、技術支援或客戶服務問題要與Dell 聯絡，請轉至 dell.com/ContactDell

デルへのお問い合わせ

デルのセールス、テクニカルサポート、またはカスタマーサービスへは、dell.com/ContactDell

Dell사에 문의하기

판매, 기술 지원 또는 고객 서비스 문제에 대해 Dell에 문의하려면 dell.com/ContactDell을 방문하십시오

More Information

For regulatory and safety best practices, see dell.com/regulatory_compliance

详细信息

有关管制和最佳安全操作信息，请参阅 dell.com/regulatory_compliance

更多資訊

有關管制和安全性的最佳實踐資訊，請參閱 dell.com/regulatory_compliance

詳細情報

認可機關の情報および安全に関するベストプラクティスについては、dell.com/regulatory_compliance を参照してください。

추가 정보

규정 및 안전과 관련하여 권장되는 사항에 대한 정보는 dell.com/regulatory_compliance를 참조하십시오

Service Tag/Regulatory Labels

服务标签/管制标签

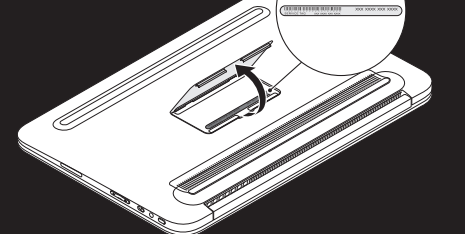
服務標籤/管制標籤

서비스 태그 / 認定라벨

서비스 태그/규정 레이블

규정 모델: P20S | 유형: P20S001

컴퓨터 모델: XPS 9Q23



Información de la NOM (sólo para México), o Norma Oficial Mexicana

La información que se proporciona a continuación aparece en el dispositivo o dispositivos descritos en este documento, en cumplimiento de los requisitos de la Norma Oficial Mexicana (NOM):

Importador:

Dell México S.A. de C.V.

Paseo de la Reforma 2620 – 11º Piso

Col. Lomas Altas

11950 México, D.F.

Número de modelo reglamentario: P20S

Voltaje de entrada: 100 V CA–240 V CA

Corriente de entrada (máxima): 1.30 A

Frecuencia de entrada: 50 Hz–60 Hz

Voltaje de salida: 19.50 V CC

Corriente de salida: 2.31 A

© 2012 Dell Inc.

Dell™, the DELL logo, and XPS™ are trademarks of Dell Inc. Windows® is either a trademark or registered trademark of Microsoft Corporation in the United States and/or other countries.

Regulatory model: P20S | Type: P20S001

Computer model: XPS 9Q23

© 2012 Dell Inc.

Dell™, DELL 徽标和 XPS™ 是 Dell Inc. 的商标。Windows® 是 Microsoft Corporation 在美国和/或其他国家/地区的商标或注册商标。

管制型号: P20S | 类型: P20S001

计算机型号: XPS 12-9Q23

© 2012 Dell Inc.

Dell™, DELL 標誌和 XPS™ 是 Dell Inc. 的商標。Windows® 是 Microsoft Corporation 在美國和/或其他國家/地區的商標或註冊商標。

管制型號: P20S | 類型: P20S001

電腦型號: XPS 9Q23

© 2012 Dell Inc.

Dell™, DELL ログ、および XPS™ は Dell Inc. の商標です。Windows® は米国および/またはその他の国における Microsoft Corporation の商標または登録商標です。

認可モデル: P20S | タイプ: P20S001

コンピュータモデル: XPS 9Q23

© 2012 Dell Inc.

Dell™, DELL 로고 및 XPS™는 Dell Inc.의 상표입니다。Windows®는 미국 및/또는 기타 국가에서 Microsoft Corporation의 상표 또는 등록 상표입니다。

규정 모델: P20S | 유형: P20S001

컴퓨터 모델: XPS 9Q23



Printed in Malaysia.

2012 - 10